



2015 YIP Young Inventors Program

청소년 발명가 프로그램

주최 |  특허청 주관 |  한국발명진흥회

참여 기업 |  금호전기  DAYOU 대유위니아  morningglory  SAMSUNG 삼성전자  AMOREPACIFIC  disco

 LG화학  KGC인삼공사  First Mixer Loading Input System CrucialTec  posco  KARI 한국항공우주연구원 Korea Aerospace Research Institute

1. 운영 절차

모집공고 및 신청접수		<ul style="list-style-type: none"> ○ 접수기간 : 2015. 4. 22(수). ~ 5. 27(수) 18:00 ○ 접수방법 : YIP 홈페이지(www.yipedu.net) 온라인 접수
▼		
선발 심사		<ul style="list-style-type: none"> ○ 심사기준 : 독창성, 특허성, 상품화가능성, 경제성 등 ○ 심사방법 : 서류심사로 진행 ○ 선발규모 : 총 70팀 이내
▼		
선발팀 공고		<ul style="list-style-type: none"> ○ 선발결과 발표 : 2015. 6. 30(화) 17:00 * 홈페이지 공고 및 학교별 공문발송 예정
▼		
교육과정	사전 이러닝	<ul style="list-style-type: none"> ○ 기간 : 7월~8월 (2개월) ○ 방법 : IP Academy 사이트를 통한 이러닝 ○ 내용 : 발명과 특허에 대한 기본교육
	오리엔테이션	<ul style="list-style-type: none"> ○ 일자 : 7월 23(목) * '2015 청소년발명페스티벌' 개최시 ○ 장소 : 코엑스(서울 삼성동) ○ 내용 : 교육안내, 우수사례 공유, 참여기업별 그룹모임
	집중교육 (캠프)	<ul style="list-style-type: none"> ○ 기간 : 8월 3(월)~5(수) [2박3일] ○ 장소 : 현대종합연수원 (경기 양평) ○ 내용 : 발명아이디어와 특허출원, 참여기업 기술상담 등
	기업견학	<ul style="list-style-type: none"> ○ 일자 : 9~10월 중 ○ 방법 : 참여기업 공장·연구소 등 현장 견학
	특허컨설팅	<ul style="list-style-type: none"> ○ 일자 : 9~11월 중 ○ 방법 : 담당 변리사의 찾아가는 컨설팅
	온라인상담	<ul style="list-style-type: none"> ○ 기간 : 7~11월 중 상시 ○ 방법 : YIP 홈페이지(www.yipedu.net) 온라인 상담
▼		
지식재산권 출원		<ul style="list-style-type: none"> ○ 일정 : 11월 중 ○ 내용 : 최종 개선된 아이디어를 특허 등 지식재산권으로 출원
▼		
우수팀 선정		<ul style="list-style-type: none"> ○ 우수팀 : 참여기업별 2팀(최우수 1팀, 우수 1팀) 선정 ○ 우수지도교사 : 지도관찰수기 제출자 중 심사를 통해 선정 (총 10명 이내)
▼		
수료식 및 시상식		<ul style="list-style-type: none"> ○ 일정 : 12월2일(수) ○ 장소 : AT센터 (예정) ○ 내용 : 교육과정 이수자 수료식, 우수팀·우수지도교사 시상 및 발표·전시 등

2. 신청 안내

신청기간

(팀원) 대한민국 국적 소지 중·고교 재학생
또는 청소년(만 13~18세) 2~3명 팀 구성
(지도교사) 초·중·고 재직중인 현직교사 1명 필수 참여
(※ 학부모 불가)

신청자격

2015년 4월 22일(수) ~ 5월 27일(수) 18:00 마감
* 접수기간 마감 후 신청서 및 제안서 수정 불가

신청방법

YIP 홈페이지(www.yipedu.net)를 통한 신청접수

- * 팀 대표학생의 ID로 신청서 작성
- * 우편접수 및 e-mail 접수 불가

(제출서류) 아이디어 제안서 및 위임장

- * 팀 대표학생에게 다른 팀원의 개인정보 제공에 대한 위임장 작성
- * 팀별 여러 건의 아이디어 제안(한 기업에 여러 건 제안, 여러 기업에 각각 제안) 가능

단, 가장 높은 점수로 평가된 하나의 아이디어에 대하여 선발됨

접수방법

- ① YIP홈페이지(www.yipedu.net) 에서 기업별 과제 확인
↳ YIP Storage > 공지사항 > 아이디어 모집공고
- ② '신청접수'에서 제안서 및 위임장 다운로드 후 해당 양식에 맞춰 작성
- ③ 신청정보 입력 및 제안서 및 위임장 업로드
- ④ '내 정보' 신청결과 확인

팀 구성요건

① 중학생(만 13~15세) 및 고등학생(만 16~18세)으로 구분하여 팀 구성

- 중학생과 고등학생이 같은 팀으로 구성될 수 없으며, 청소년은 해당 연령에 따라 구분 (팀원모두 중학생이거나, 모두 고등학생으로 구성되어야 함)
- 상기 조건을 충족할 경우 소속학교/학년/성별은 달라도 됨
- 거주 지역이 서로 다른 학생들로 팀 구성이 가능하나, 교육 참여시 지도교사 책임 하에 학생 이동 및 참여 필요
- 재외국민 신청 불가

② 팀 구성원은 접수완료 후 변경 불가

- 선발 이후 팀 구성원의 교체 및 충원 불가, 대표학생 변경 불가
- 선발 이후 팀원에 결원이 발생할 경우 해당학생을 제외하고 교육 참여 (결원 발생 시 최소 참여인원은 2명이며, 팀원이 1명만 남을 경우 팀 구성요건이 성립되지 않으므로 해당 팀 선발제외, 교육시작 전까지는 선발제외 된 팀을 대신하여 후순위팀을 추가 선발함)

※ 팀 구성 요건 미비 시 선발 제외

아이디어 제안

기업별 과제 확인 : 모집요강 참고(YIP홈페이지>YIP Storage>공지사항>아이디어 모집공고)

① 각 팀별 여러 건의 아이디어 제안 가능

- 1개 기업에 여러 건 제출 가능, 2개 이상 기업에 제안 가능
ex) 가나다팀, A기업에 2건 제안, B기업에 1건 제안 가능
(선발은 최상위 성적의 아이디어 1건에 대해서만 적용)

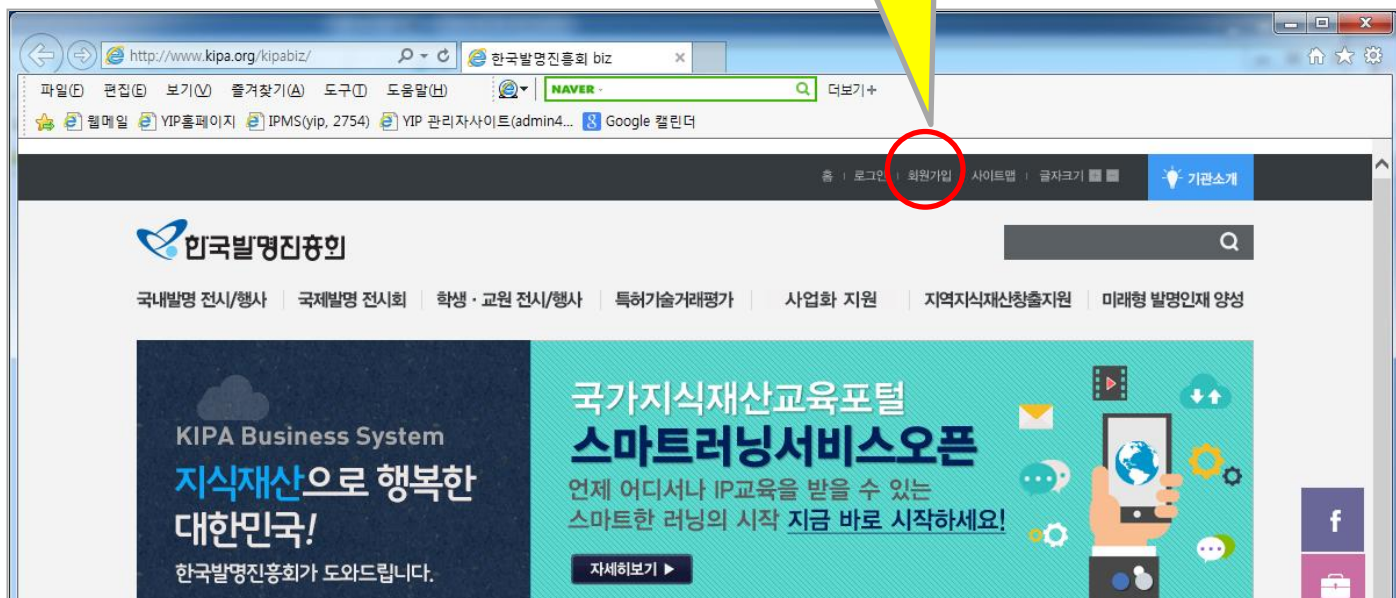
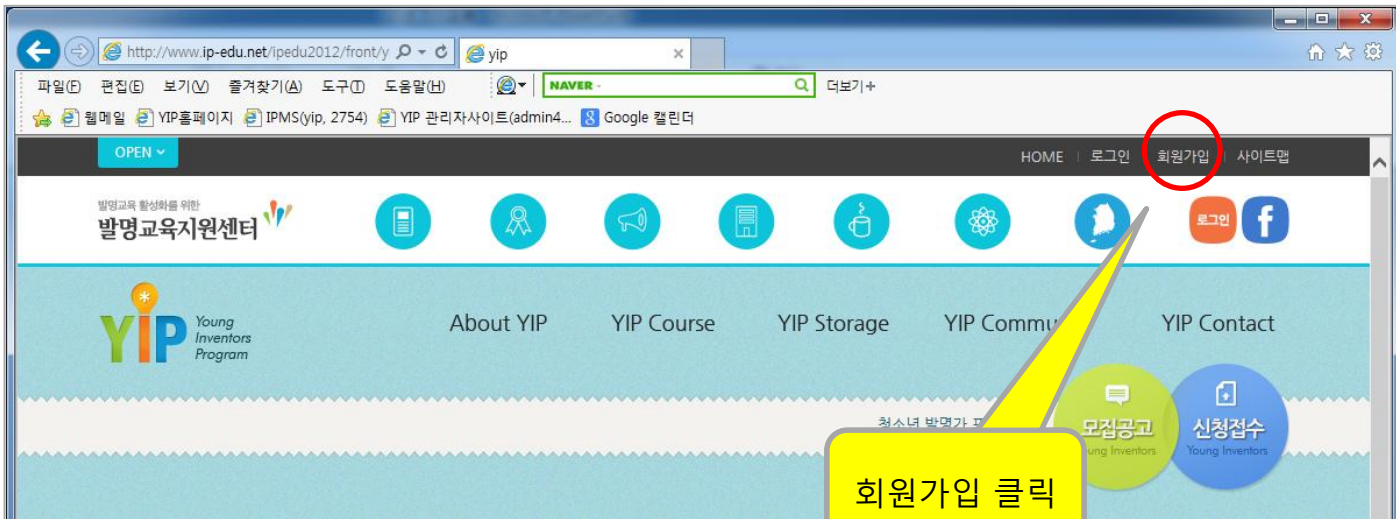
② 단, 동일팀의 경우 팀 구성원은 동일하게 유지해야함

- ex) 가나다팀의 구성원 홍길동, 김길동, 이길동은 다른 팀의 팀원으로 제안 불가

3. 회원가입(1)

■ 한국발명진흥회 홈페이지 또는 YIP 홈페이지에서 회원가입 (동일)

- 한국발명진흥회 홈페이지 : www.kipa.org/kipabiz/
- YIP 홈페이지 : www.yipedu.net



3. 회원가입(2)

회원가입 절차

LOGIN

도전과 창의로 대한민국을 선도하는 KIPA
THE BEST WAY TO PREDICT THE FUTURE IS TO INVENT

회원종류에 따라 가입절차에 차이가 있으니 가입하려는 회원유형 선택후 다음 단계로 진행해 주시기 바랍니다.

주니어

14세 미만 내국인 어린이

Join-us

일반

14세 이상 내국인

Join-us

※ 한국발명진흥회에 가입하시면 발명진흥회에서 운영하는 사이트 모두를 이용할 수 있습니다.

주니어(만 14세미만) / 일반(만 14세이상) 중 선택

14세미만 어린이/학생 회원가입

만 14세미만(법정대리인) 동의

만 14세 미만 어린이는 보호자(법정대리인)와 함께 가입해 주세요.
아래 보호자 동의절차를 거쳐서 가입 하시면 됩니다.
아래에서 보호자 본인인증 방법을 선택해 주세요.

본인인증

공공 I-PIN 인증

! 개정된 개인정보처리방침에 따라 주민등록번호는 수집하지 않으며, 휴대폰 인증 또는 공공 I-pin 인증을 사용해 주시기 바랍니다. (공공 I-pin 인증을 사용하실 경우 아래 "실명인증 HELP" 버튼을 클릭하여 확인하기 바랍니다.)

실명인증 HELP

공공I-PIN으로 본인인증

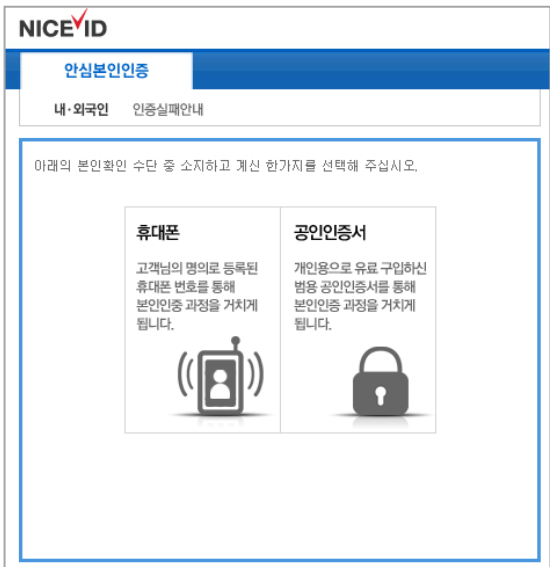
휴대폰 또는 공인인증서로
본인인증

* 휴대폰이 없는 경우는
공공 I-PIN으로 본인인증

3. 회원가입(3)

■ 회원가입 절차 _ 만 14세 미만 회원가입(예)

- 만 14세 미만으로 회원가입을 하고자 할 경우, 법정대리인(보호자)의 정보를 입력하고 본인인증을 하면 됨
- 휴대폰, 공인인증서, 아이핀인증 중에서 선택하면 됨
- 아이핀이 없는 경우는 ‘신규발급’을 클릭하여 발급받을 수 있음



The screenshot shows the 'NICE ID' login page with a tab for '안심본인인증' (Safe Self-Authentication). Below the tab, it says '내·외국인 인증실내안내' (Domestic/Foreign Self-Authentication Indoor Guide). A message states: '아래의 본인확인 수단 중 소지하고 계신 한가지를 선택해 주십시오.' (Please select one of the following self-verification methods you possess). Two options are presented: '휴대폰' (Mobile Phone) and '공인인증서' (Certified Certificate). The '휴대폰' option includes the text '고객님의 명의로 등록된 휴대폰 번호를 통해 본인인증 과정을 거치게 됩니다.' (The self-authentication process will be completed through the mobile phone number registered in your name.) and an icon of a smartphone. The '공인인증서' option includes the text '개인용으로 유료 구입하신 범용 공인인증서를 통해 본인인증 과정을 거치게 됩니다.' (The self-authentication process will be completed through the universal certified certificate you purchased for personal use.) and an icon of a padlock.

휴대폰인증 : 법정대리인의
휴대폰가입정보 입력
(법정대리인 명의)

공인인증서 : 법정대리인의
범용공인인증서 인증



The screenshot shows the 'NICE ID' main screen. At the top, there are logos for '아이핀' (iPIN) and '공공 I-PIN' (Public I-PIN). Below the logos, the text '메인 화면' (Main Screen) is displayed. The login section includes fields for '아이핀ID' (iPIN ID) and '비밀번호' (Password), with a '확인' (Confirm) button. Below the password field, there is a CAPTCHA image showing the numbers '3 7 7 1 0 9' and the text '음성듣기' (Listen to audio) and '새로고침' (Refresh). There is also a '문자입력' (Text input) field. Below the login section, there are four buttons: '신규발급' (New Issuance), 'ID/비밀번호찾기' (Find ID/Password), '아이핀관리' (iPIN Management), and 'MyPIN 관리' (MyPIN Management). At the bottom, there is a message: '타 웹사이트와 동일한 ID, 비밀번호를 사용하면 도용위험이 있으니 비밀번호 변경을 권장합니다.' (Using the same ID and password as other websites increases the risk of theft, so we recommend changing your password.) and a '변경방법' (Change Method) section with links for '아이핀관리' (iPIN Management), '사용자정보수정' (Edit User Information), and '비밀번호변경' (Change Password). The footer contains links for '이용약관' (Terms of Use), '개인정보처리방침' (Privacy Policy), '홈페이지' (Homepage), '고객센터' (Customer Center), and '달기' (Logout).

아이핀인증 : 법정대리인의
아이핀 정보로 인증

3. 회원가입(4)

회원가입 절차 _ 만 14세 미만 회원가입(예)

14세미만 어린이/학생 회원가입

한국발명진흥회 통합아이디 서비스 이용약관

제 1 장 총 칙
제 1 조 (목적)
본 약관은 "통합아이디 시스템을 운영하는 한국발명진흥회"(이하 "발명진흥회"라 한다)이 제공하는 "통합아이디 서비스"(<http://www.kipa.org/kipasso> 이하 "서비스"라 한다)의 이용조건 및 운영을 포함한 "서비스"와 관련된 제반 사항을 규정함을 목적으로 합니다.

☐ 동의하십니까?

개인정보 관련 약관

* 개인정보 수집에 대한 동의
개인정보보호법 제 15조(개인정보의 수집 및 이용)에 의거, 한국발명진흥회는 회원가입 시 아래와 같은 개인정보를 수집하고 있으며, 이에 대한 동의 여부를 묻습니다.
- 수집항목 : 이름, 회원가입, 생년월일, 주소, 연락처, FAX, 핸드폰번호, E-mail, 소속기관, 소속부서, 직위
- 개인정보 수집방법 : 홈페이지 회원가입
* 개인정보 수집 및 이용 목적
개인정보보호법 제 15조(개인정보의 수집 및 이용)에 의거, 한국발명진흥회는 수집된 개인정보를 다음의 목적을 위해 활용
- 회원관리, 서비스 제공, 업무처리, 마케팅, 통계작성, 기타 회원의 편의를 위하여
* 개인정보 수집에 대한 동의하십니까? ☐ 개인정보 제공에 동의하십니까? ☐ 개인정보의 파기에 동의하십니까? ☐

다음단계로 이동

이용약관, 개인정보 등
동의 체크

14세미만 어린이/학생 회원가입

보호자 정보

이름

김

어린이/학생 정보

이름(어린이, 학생)

ID

중복확인

이메일

@

chol.com

비밀번호

비밀번호는 특수문자, 숫자를 반드시 포함한 6자 이상 12자 이하로 입력해야 합니다.

비밀번호확인

휴대전화

010

본인 핸드폰이 없을 경우 보호자 핸드폰 번호를 입력해 주세요.
핸드폰 번호는 아이디/비밀번호 분실 및 기타 문의사항 후 SMS 발송에 사용됩니다

연락처

KIPA 소식 수신여부

☒ yes ☐ no

회원가입

어린이/학생 정보에
실제 가입하고자 하는 학생의 정보를
입력

보호자 정보 : 법적대리인으로써
본인인증을 한 사람의
정보

3. 회원가입(5)

■ 회원가입 절차 _ 만 14세 이상 회원가입(예)

- 만 14세 이상으로 회원가입을 하고자 할 경우, 본인의 정보를 입력하고 본인인증
- 휴대폰, 공인인증서, 아이핀인증 중에서 선택하면 됨
- 휴대폰이 없는 경우 아이핀인증을 선택!
- 아이핀이 없는 경우는 ‘신규발급’을 클릭하여 발급받을 수 있음



The screenshot shows the NICE ID authentication selection screen. At the top, it says '안심본인인증' (Secure Self-Authentication) and '내·외국인 인증실패인내' (Domestic/Foreign Authentication Real-time). Below this, it instructs the user to select one of the authentication methods from the list below. There are two main options: '휴대폰' (Mobile Phone) and '공인인증서' (Public Certificate). The '휴대폰' option includes a description: '고객님의 명의로 등록된 휴대폰 번호를 통해 본인인증 과정을 거치게 됩니다.' (Through the mobile phone number registered in your name, you will go through the self-authentication process.) and an icon of a mobile phone. The '공인인증서' option includes a description: '개인용으로 유료 구입하신 범용 공인인증서를 통해 본인인증 과정을 거치게 됩니다.' (Through the universal public certificate you purchased for personal use, you will go through the self-authentication process.) and an icon of a padlock.

휴대폰인증 : 본인의 휴대폰가입정보 입력
(본인 명의)

공인인증서 : 본인의 범용공인인증서 인증



The screenshot shows the NICE ID login screen. At the top, it says '아이핀' (i-PIN) and '메인 화면' (Main Screen). Below this, there are input fields for '아이핀ID' (i-PIN ID) and '비밀번호' (Password). To the right of the password field is a '확인' (Check) button. Below the password field, there is a display showing '377109' and a note '음성듣기' (Listen to voice) and '새로고침' (Refresh). Below the input fields, there is a '문자입력' (Text Input) field. At the bottom, there are four buttons: '신규발급' (New Issuance), 'ID/비밀번호찾기' (Find ID/Password), '아이핀관리' (i-PIN Management), and 'MyPIN 관리' (MyPIN Management). The '신규발급' button is highlighted with a red box. Below the buttons, there is a note: '타 웹사이트와 동일한 ID, 비밀번호를 사용하면 도용위험이 있으니 비밀번호 변경을 권장합니다.' (Using the same ID and password as other websites increases the risk of theft, so we recommend changing your password.) and a '변경방법' (Change Method) section with links for '아이핀관리' (i-PIN Management), '사용자정보수정' (Edit User Information), and '비밀번호변경' (Change Password).

아이핀인증 : 본인의 아이핀 정보로 인증
* 아이핀이 없는 경우 신규발급 가능

3. 회원가입(6)

[만 14세 이상] 휴대폰이 없고, 아이폰이 없는 경우 ‘신규발급’ 절차

신규발급 클릭

2가지 항목 중 선택하여 가입

- (1) 일반회원
- 주민등록증 소지자
- (2) 일반회원
- 주민등록증 미소지자

※ ※ ※ ※ ※ ※ ※ ※ ※

아이핀 신규발급 관련은
공공I-PIN 콜센터로
직접 문의해주세요
☎ 02-818-3050

4. 신청서 작성 및 제출

■ 신청서 제출양식 확인

- ① YIP홈페이지(www.yipedu.net) > 신청접수 클릭
- ② 개인정보 동의 > 신청하기 클릭
- ③ 신청기업 선택 > 하단의 '아이디어 제안서', '위임장' 첨부파일 다운로드
 - * 제안서 파일유형 : 한글파일(.hwp) / LG화학 : 워드파일(.docx)
 - * 제안서, 위임장을 미리 다운로드하여 작성한 후에, 신청서를 작성해주세요
- ④ 학교검색 미리 해보기
 - * 소속학교명이 검색되지 않는 경우가 있으니 학교를 미리 검색해보고, 학교명이 조회되지 않을 경우 YIP담당자에게 문의해주세요(☎02-3459-2754)

■ 신청서 작성 및 제출

- ① 아이디어 제안서, 위임장(이미지파일형태) 준비완료 후, 신청서 작성
 - * 신청서 내 제안서 업로드 시 **파일명은 기업명_팀명_아이디어명칭**으로 작성
 - * 제안서는 한글파일(.hwp)로 제출하되, LG화학 신청팀은 워드파일(.docx)로 제출할것
- ② 인적사항 오기입으로 인한 업무 절차상의 오류 발생시 해당 팀에 책임 있음
 - * 핸드폰, 이메일 등 연락처는 가능한 학생 본인의 연락망으로 작성할것
 - * 학부모 핸드폰 기입, 동일인 번호 중복입력 등은 자제해주세요!
- ③ 구성원(팀원, 지도교사)은 변경은 신청서 제출 마감시간('15.5.27, 18:00) 전까지만 수정가능하며, 마감 이후와 선발 후 교육 진행 중에는 구성원 수정이 불가하니 유의해서 작성할 것
- 신규학교 및 학교명 변경 등 학교명이 조회되지 않을 경우, 신청팀의 요청이 있을때에만 신규학교를 등록하고 있습니다. 미리 학교명이 검색되는지 조회해본 후 학교명이 검색되지 않을 경우에는 **신규학교 등록을 요청**하시기 바랍니다.

(☎ 02-3459-2754 / E-mail : yip@kipa.org)

접수 마감 당일에는 학교명 등록 및 수정이 불가할 수 있으니 주의해주세요!

**또한, 접수 마감 당일에는 신청 폭주로 서버접속이 어려울수 있으니
미리미리 신청서를 제출해주세요!!!**

4. 신청서 작성 및 제출 _ 온라인신청양식(샘플)

※ 본 양식은 참고용 입니다.

〈붙임 1-1〉 온라인 신청양식

2015 YIP 신청서				
*참여기업 선택		<input type="radio"/> 금호전기 <input type="radio"/> 대유위니아 <input type="radio"/> 오닝글로벌 <input type="radio"/> 삼성전자 <input type="radio"/> 아모레퍼시픽 <input type="radio"/> 엽디스코 <input type="radio"/> LG화학 <input type="radio"/> KGC인삼공사 <input type="radio"/> 크루셀텍 <input type="radio"/> 포스코 <input type="radio"/> 한국항공우주연구원		
*팀명		*학제(연령) <input type="radio"/> 중학생(만13~15세) <input type="radio"/> 고등학생(만16~18세)		
*아이디어 명칭		*지역 <input type="text" value="-선택-"/>		
*팀원1 (대표학생)	성명			
	성별	법정생년월일		
	학교	검색 후 선택 / 기타(청소년)	학년	<input type="text" value="-선택-"/> <small>재학생이 아닌 경우 연령별 해당학년 선택</small>
	학교주소	학교 선택시 자동입력	자택전화	
	휴대전화		e-mail	
	신청경로 <input type="checkbox"/> 학교 공지(공문) <input type="checkbox"/> 언론 기사 <input type="checkbox"/> 포스터 <input type="checkbox"/> 청소년발명페스티벌('14년 코엑스) <input type="checkbox"/> 이메일 <input type="checkbox"/> 문자메시지 <input type="checkbox"/> SNS(트위터, 페이스북 등) <input type="checkbox"/> 지인의 권유 <input type="checkbox"/> 기타(직접 입력)			
*팀원2	성명			
	성별	법정생년월일		
	학교	검색 후 선택 / 기타(청소년)	학년	<input type="text" value="-선택-"/> <small>재학생이 아닌 경우 연령별 해당학년 선택</small>
	학교주소	학교 선택시 자동입력	자택전화	
	휴대전화		e-mail	
팀원3	성명			
	성별	법정생년월일		
	학교	검색 후 선택 / 기타(청소년)	학년	<input type="text" value="-선택-"/> <small>재학생이 아닌 경우 연령별 해당학년 선택</small>
	학교주소	학교 선택시 자동입력	자택전화	
	휴대전화		e-mail	
*지도교사	성명			
	성별	법정생년월일		
	소속	검색 후 선택	담당교과	
	학교주소	학교 선택시 자동입력	전화번호	
	휴대전화		e-mail	
*아이디어 제안서		첨부 한글파일(.hwp) / 파일명 : 기업명-팀명-아이디어명칭 * LG화학에 제안할 경우 워드파일(.docx)로 제출		
*위원장		첨부 이미지파일(pdf, jpg, bmp, gif, png 등) / 파일명 : 팀명-위원장		
위와 같이 2015년 YIP 참가 신청서를 제출합니다.				
2015년 00월 00일 신 청 인 :				
한국발명진흥회장 귀하				

4. 신청서 작성 및 제출 _ 아이디어 제안서 양식

※ 본 양식은 참고용입니다. 이미지를 출력하여 사용하지 마시고
모집공고에서 양식을 다운로드 하세요!

<붙임 1-2> 제안서 (온라인 접수시 한글파일 첨부/ LG화학의 경우 워드파일 첨부)

2015 YIP 아이디어 제안서	
참 여 기 업	
팀 명	
아이디어 명칭	
아이디어 요약	아이디어를 쉽게 이해할 수 있도록 주요 구성 및 효과를 요약하여 기재
아이디어의 상세한 설명	제안한 아이디어의 구성요소, 작동원리, 실시 예, 효과 등을 상세히 기재
도 면	아이디어를 쉽게 이해시킬 수 있는 도면, 그림을 이미지로 첨부
제안 동기	아이디어를 제안하게 된 동기, 팀원 간 아이디어 창출 과정, 선발시 참여각오 등 자유롭게 기술 (단, 소속학교 등 개인 신상정보가 드러나지 않도록 할 것)

* 3쪽 이내로 작성

5. 신청접수 확인

한국발명진흥회 홈페이지에서 ‘신청접수확인’ 가능

KIPA Business System

지식재산으로 행복한 대한민국!

한국발명진흥회가 도와드립니다.

국가지식재산교육포털

스마트러닝서비스오픈

언제 어디서나 IP교육을 받을 수 있는 스마트한 러닝의 시작 **지금 바로 시작하세요!**

[자세히보기 ▶](#)

전체사업공고

접수중인 사업

접수예정인 사업

· 미래형 발명인재 양성	2015년 IP경영 Level-up 프로그램(2차) 공고	2015.04.16~2015.05.15
· 지역지식재산창출지원	2015년도 지식재산경영 실용진단 수혜기업 모집 (재)..	2015.04.13~2015.05.01
· 미래형 발명인재 양성	KIPO-WIPO 역량기술 그랜드 심포지엄	2015.04.10~2015.04.30
· 미래형 발명인재 양성	2015년 출석기반 학술행사 참여자 모집안내	2015.04.08~2015.07.04
· 미래형 발명인재 양성	2015년도 지식재산 이력님 선도학교 모집 안내	2015.03.30~2015.04.17
· 미래형 발명인재 양성	[마감임박] 2015년 IP경영 Level-up 프로그램 신청 공..	2015.04.06~2015.04.09
· 학생/교원 전시/행사	2015 대한민국학생창의력발표대회 개최 공고	2015.04.03~2015.05.07
· 국제 발명전시	2015 아시아청소년국제발명품전시회 출품자 모집요강	2015.04.01~2015.04.17
· 국제 발명전시	2015 말레이시아 국제 발명 혁신 기술 전시회 출품자 ..	2015.04.01~2015.04.30
· 지역지식재산창출지원	2015년 지식재산 경영 실용진단 수혜기업 모집공고	2015.03.31~2015.04.10
· 미래형 발명인재 양성	제10회 지식재산능력시험(IPAT) 시험 공고	2015.03.23~2015.04.30
· 국제 발명전시	2015 선진 유망 혁신 기술 및 산업 시찰단	2015.03.10~2015.03.26
· 학생/교원 전시/행사	2015년도 1학기 발명과학고실 수강생 모집	2015.03.21~2015.12.19

신청접수확인

사업별문의

발명특허

발명특허

한국발명진흥회 홈페이지
(www.kipa.org/kipabiz)
로그인

화면좌측 하단에
‘신청접수확인’ 클릭

홈 > My KIPA > 사업신청내역

MY KIPA

사업신청내역

사업문의내역

회원정보수정

회원탈퇴

사업신청내역

NO	사업명	신청일	결과	접수 단계별 상태 및 결과				
				접수상태	1차 심사결과	2차 심사결과	3차 심사결과	서류보완
1	제28회 대한민국 학생발명 전시회	2015-03-03	접수완료					

신청서관리

증명서발급

※ "로그인이 필요합니다"라는 알림창이 출경우 F5키를 누르거나 새로고침을 한 후 다시 한번 시도해 주세요.

※ 오프라인신청 또는 대리인 등록은 화면상에 나타나지 않습니다.

사업신청내역 등
확인 가능

6. 안내 및 문의

■ YIP 관련 공지사항 및 안내는 YIP홈페이지 (www.yipedu.net)를 통해
진행될 예정입니다.

가급적 YIP홈페이지를 통해 자주 확인해주세요.

■ 문의처 : 한국발명진흥회 창의인재육성부 YIP 담당자

(전 화) 02-3459-2754 / (팩 스) 02-3459-2758

(이메일) yip@kipa.org

(홈페이지 문의사항 등록) YIP홈페이지 > YIP Contact > 문의사항 작성

The screenshot shows the YIP homepage with the following elements:

- Header:** YIP Young Inventors Program logo, navigation links (About YIP, YIP Course, YIP Storage, YIP Community, YIP Contact), and buttons for '모집공고' (Recruitment Notice) and '신청접수' (Application Receipt).
- Left Sidebar:** '사업담당자 안내' (Business Officer Guide) with links to '담당자 연락처' (Officer Contact) and '문의사항' (Inquiry).
- Main Content:** '문의사항' (Inquiry) section with instructions: '※ 남겨주신 문의사항은 이메일을 통해서 답변드립니다. 원활한 답변을 위해 이메일 주소를 정확하게 기재해 주시기 바랍니다.' and '※ 문의사항은 회신대상으로 운영됩니다.'.
- Form Fields:** '성명' (Name), '이메일' (Email), and '제목' (Subject) are highlighted with a red circle. The email field includes a dropdown menu for domain selection.
- Form Tools:** A toolbar with options for font size (글꼴), bold (b), italic (i), underline (u), text color (color), background color (background color), and other formatting tools.